


# A10: LAVORI DI AMMODERNAMENTO DELLE GALLERIE NEL TRATTO GENOVA PEGLI - GENOVA PRA'


Percorsi alternativi per i mezzi oltre i 7,5t. utilizzando la viabilità autostradale proveniente dalla A7/A12 in direzione Genova Pegli/Pra'

Dal 16 agosto alle ore 6:00 del 21 agosto

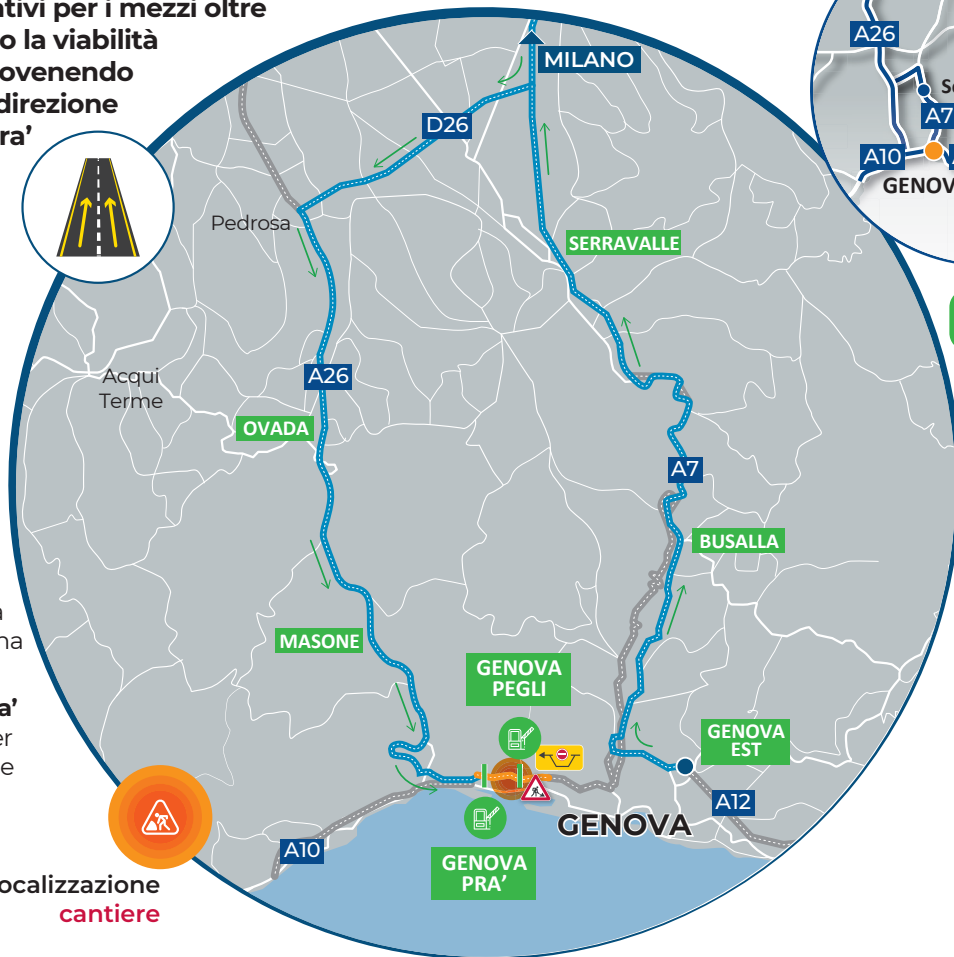


 Chiusura di

 **Genova Pegli**  
in uscita per chi proviene da Genova e in entrata verso Savona





 **Genova Pra'**  
in uscita per chi proviene da Genova

Localizzazione cantiere



Cantiere aperto

Provenendo dalla A7/A12

-  Da **A12/A7** seguire per **Milano**
-  Prendere la diramazione **D26** verso la **A26** e seguire le indicazioni per **Genova Pra'/Gravellona Toce**
-  Seguire **A26** in direzione **Genova/Ventimiglia**
-  Uscire a **Genova Pra'** o **Genova Pegli**